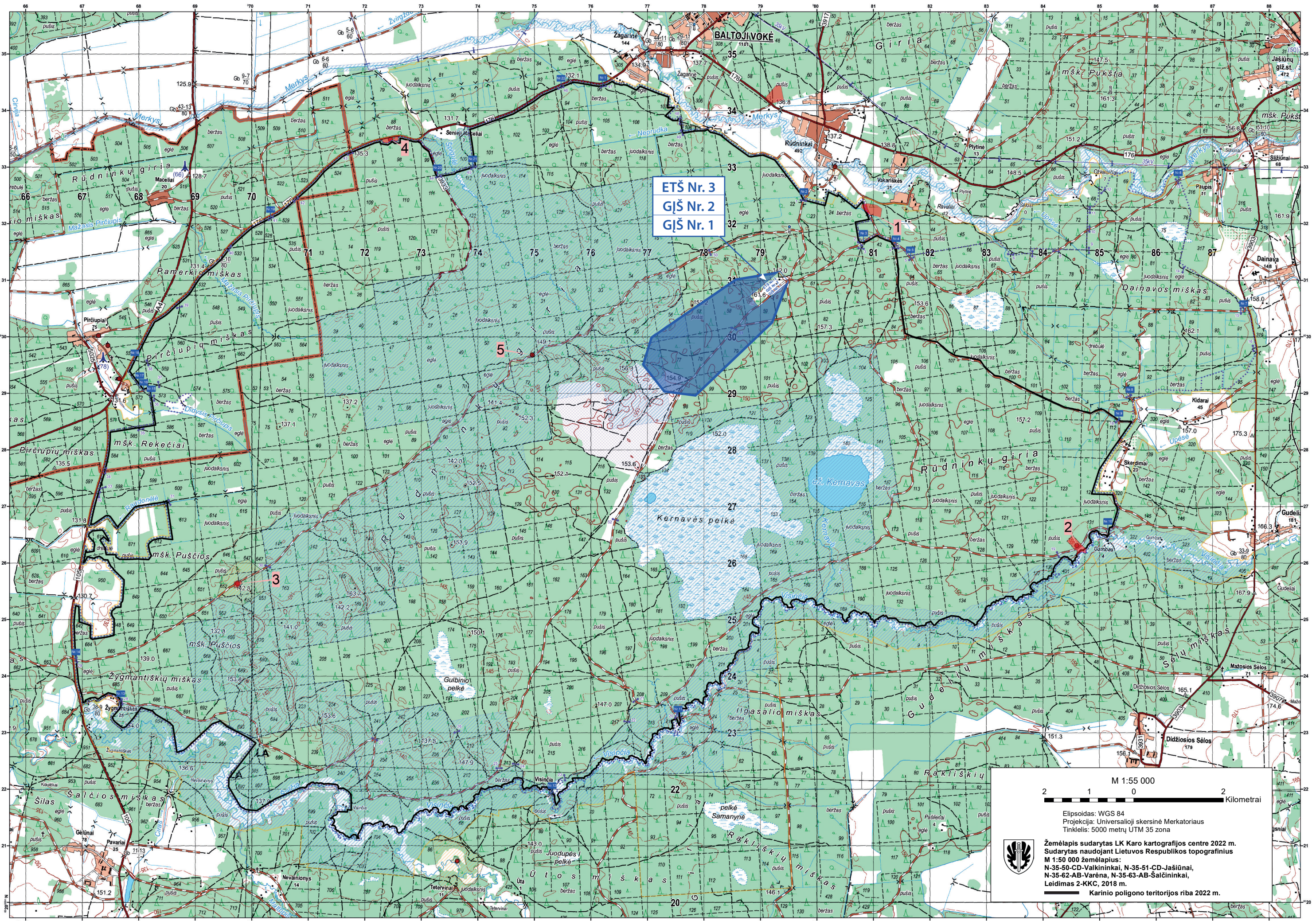


RŪDNINKŲ KARINIS POLIGONAS



ETŠ Nr. 3
GJŠ Nr. 2
GJŠ Nr. 1

M 1:55 000
2 1 0 2 Kilometrai

Elipsoidas: WGS 84
Projekcija: Universalioji skersinė Merkatoriaus
Tinkelis: 5000 metrų UTM 35 zona

Žemėlapis sudarytas LK Karo kartografinio centre 2022 m.
Sudarytas naudojant Lietuvos Respublikos topografinius
M 1:50 000 žemėlapius:
N-35-50-CD-Valkininkai, N-35-51-CD-Jašiūnai,
N-35-62-AB-Varėna, N-35-63-AB-Šalčininkai,
Leidimas 2-KKC, 2018 m.

Karinio poligono teritorijos riba 2022 m.

KARIO ATMINTINĖ

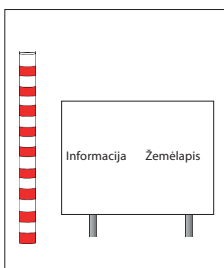
Rūdninkų karinis poligonas

Kariuomenės pratybų sėkmė priklauso nuo veiksmų realumo mokymų metu

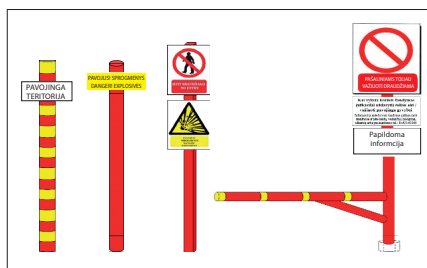


- Nuo Vilniaus iki Rūdninkų karinio poligono – 34 km
- Bendras mokymo plotas – 169,3 km²

Įspėjamieji ženklai



Draudžiamieji ženklai

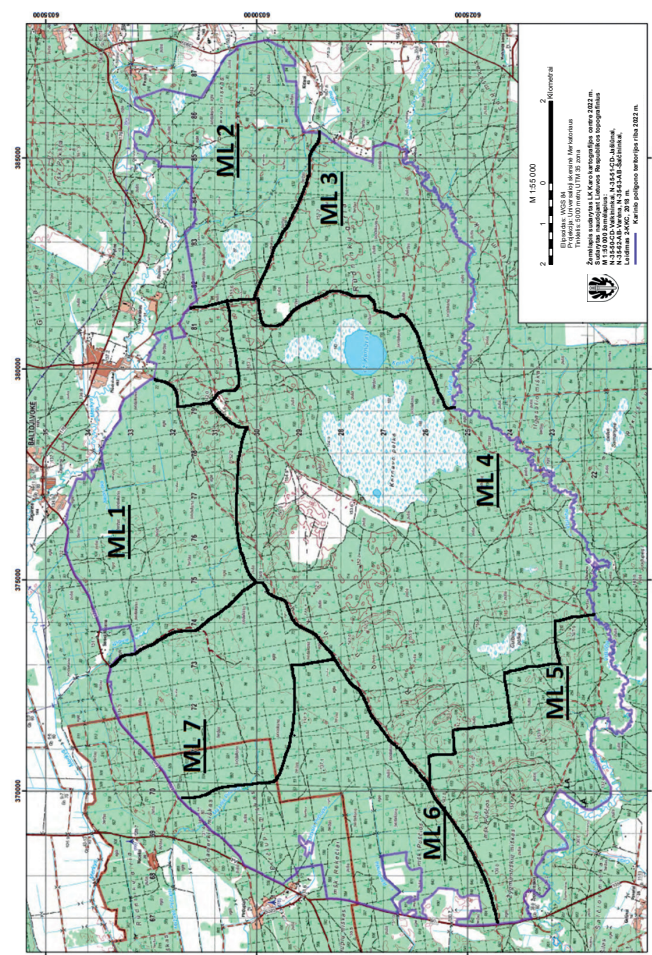


Rūdninkų karinio poligono infrastruktūra



- Šaudyklos įvažiavimas / vartai
- Budėtojo patalpa
- Šaudykla

Rūdninkų karinio poligono mokomieji laukai

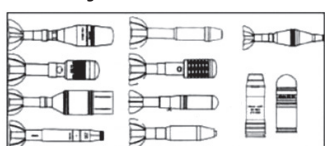


Saugūs atstumai aptikus NSS

Rankinės granatos 50–150 m



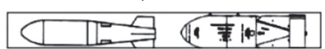
Šautuvinės granatos 50–150 m




Priestankinės minos 50–200 m



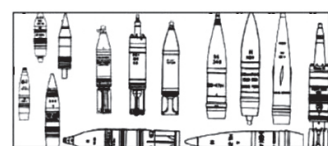
Aviaciniai šaudmenys 600 m



Rankiniai reaktyvieniai šaudmenys 50–300 m



Artilerijos sviediniai 50–300 m



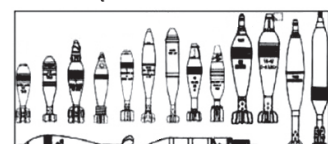
Sistemų reaktyvieniai šaudmenys 300 m



Beatsiliausių pabūklų sviediniai 50–300 m



Minosvaizdžių minos 50–300 m



Išbarstyti šaudmenys 300 m



Priešpėstinės minos 50–200 m



Gaisro pavojus

- Trasuojančių šaudmenų ir pirotechnikos naudojimas turi būti patvirtintas Poligono naudojimo kontrolės skyriaus (PNKS).
- Draudžiama atvira ugnis. Būkite atsargūs su cigaretėmis.

Oro sąlygos

- Žaibuojant būkite pastatuose arba transporto priemonėse. Nerekomenduojama maudytis ar kirsti upių.
- Būkite budrus dėl besikeičiančių orų.
- Poligone vyraujantis klimatas: žiemą temperatūra gali nukristi iki –30° C, vasarą temperatūra iki +35° C.

Dešimties eilučių NSS aptikimo skubaus pranešimo forma (principinė)

Data, laikas, grupė	Nurodoma, kada buvo aptiktas NSS arba įtartinas daiktas
Pranešėjas	Nurodomas vienetas, vieta ir NSS koordinatės
Apibūdinimas	Apibūdinamas surastas NSS ar kitas įtartinas daiktas, paminint, ar jis padėtas, išautas, numestas ar užmaskuotas. Taip pat nurodomas NSS arba įtartinų daiktų skaičius, jei jų daugiau nei vienas
Vieta	Nustatoma tiksli NSS arba įtartinio daikto buvimo vieta ir ji apibūdinama
Susitikimo vieta su spec. tarnybomis ir su išminavimo grupės personalu	Nurodomos pasitikimo vietos koordinatės
Susisiekimo galimybės	Nurodomas dažnis, šaukiniai, telefono numeriai
Taktinė situacija	Trumpai aprašoma susidariusi situacija
Galima antrinė žala	Nurodoma galima žala pastatams, įrangai ir kita žala
Apsaugos priemonės	Nurodoma, kas atlikta, kokios apsaugos priemonės taikomos, panaudota įranga, asmenys ir t. t.
Rekomendacija	Rekomenduojamas sprogmenų neutralizavimo grupės personalo veiksmų eiliškumas, jų derinimas

Kontaktai:

Rūdninkų karinis poligonas
Viršininkas: +370 659 74099; +370 706 78100.
Komendantas: +370 706 78199; +370 686 44197.
PNKS: +370 706 78198; +370 613 54179.

Baltosios Vokės ambulatorija,
Vilniaus g. 18, Baltoji Vokė, 17235 Šalčininkų r. tel. (8 380) 43168.

Respublikinė Vilniaus universitetinė ligoninė,
Šiltnamių g. 29, Vilnius 04130 tel. (8-5) 216 9069.
Atstumas: 30 km, apie 25 min nuo TA pagrindinių vartų.

Augmenija / gyvūnija

- Draudžiama naikinti, žaloti laukinę gamtą.
- Praneškite PNKS apie sergančius ar sužeistus gyvūnus.
- Atkreipkite dėmesį į gyvūnus, kurie gali jus pulti (pvz., **lūšis**).
- Dažnai šiose vietovėse sutinkama nuodinga gyvatė **angis**.
- Atkreipkite dėmesį į nuodingus vabzdžius, tokius kaip **širšė** ir paprastoji vapsva. Šie vabzdžiai gali būti pavojingi, ypač prie lizdų.
- Erkės** gali platinti erkinį encefalitą ir Laimo ligą.
 - Repelentu papurškite batus ir uniformą.
 - Prieš įeidami į augmenija apaugusią vietovę ir išėję atidžiai apžiūrėkite atviras kūno vietas ir galvos sritį.
 - Jei radote įsisiurbusią erkę, kreipkitės į medicinos personalą, kad ją ištrauktų.
 - Išsaugokite pašalintas erkes buteliuke.



Aplinkos apsauga

- Rūdninkų kariniame poligone yra keturi vandens telkiniai (Merkių, Visinčios, Šalčios upės ir Kernavo ežeras), jie priskiriami aplinkos apsaugos zonoms.
- Šiuose vandens telkiniuose neleidžiama vykdyti jokių vandens operacijų.
- Šiaurės pusėje yra trys gamtos draustiniai, kurie ribojasi su kariniu poligonu.

Atliekų šalinimas / perdirbimas

- Draudžiama deginti ar užkasti šiukšles ar atliekas.
- Turi būti naudojami mobilūs tualetai.
- Nepalikti šiukšlių, tokių kaip vieta, žalvaris, cigarečių ir kt.
- Perdirbamos popieriaus / kartono, plastiko, metalo ir stiklo atliekos turi būti rūšiuojamos, sutankinamos ir sudedamos į joms skirtus konteinerius.

Medicininės evakuacijos užsakymas (NATO 9-line MEDEVAC)

Turinys-kodas	Kas perduodama
Radio dažnis, šaukinys, slaptazodis	Koordinatės ar surinkimo punkto kodinis pavadinimas Reikalingi duomenys, kad medikai pakeliui galėtų palaikyti ryšį su iškvietusiu padaliniu, išsiaiškinti situacijos pasikeitimus
Pacientų skaičius pagal prioritetus: A – neatidėliotini B – neatidėliotini-chirurginiai C – skubūs D – įprastinė evakuacija E – evakuojami pagal galimybes	A – pacientų (siekiant išgelbėti gyvybę, reikia evakuoti 2 val. laikotarpiu) skaičius; B – pacientų (gyvybei išsaugoti reikalingas operacinis gydymas per 2 val.) skaičius; C – pacientų (išgelbėjimui reikalinga evakuacija per 4 val.) skaičius; D – pacientų (turi būti evakuoti per 24 val.) skaičius; E – pacientų (nukentėjusiųjų būklė kritinė, evakuojami pagal galimybes) skaičius.
Speciali įranga: A – nereikalinga; B – keltuvas; C – neštuvai; D – dirbtinis plaučių ventiliavimas	Specialios priemonės, reikalingos sužeistiesiems gabenti. Nurodoma tik raidė.
Sužeistųjų skaičius pagal tipą: N – gulintieji (neštuvuose). A – ambulatoriniai (sėdintys).	Duomenys, reikalingi sužeistųjų transportavimo vietų skaičiui nustatyti. Nurodoma raidė ir skaičius.
Surinkimo vietos saugumas: N – rajone priešą nėra. G – priešas gali būti rajone. P – priešas rajone. X – priešas rajone (reikalinga ginkluota palyda).	Informacija, pagal kurią medikai sprendžia apie saugumą vykdant evakuaciją ir planuoja apsaugą. Nurodoma raidė.
Surinkimo punkto žymėjimo būdai: A – spalvotas ženklas; B – pirotechnika; C – dūmų signalas; D – pasitikis žmogus; E – kitais būdais; F – automobilio šviesomis; H – nėra.	Sutartiniai surinkimo punkto žymėjimo ženklai. Nurodoma raidė.
Pacientų tautybė ir statusas: A – LT karys; B – LT civilis C – ne LT karys; D – ne LT civilis E – priešas karys (beaisvis).	Informacija, reikalinga planuojant apsaugą ir galimybę susikalbėti. Perduodama raidė ir skaičius.
Masinio naikinimo ginklo panaudojimo situacija ir teritorijos užterštumas: A – atominis; B – biologinis; C – cheminis; D – nėra.	Informacija apie masinio naikinimo ginklo panaudojimą. Nurodoma raidė.

Mokymo periodu

- Nedelsdami PNKS praneškite apie visus saugos ir aplinkosaugos įvykius, ekstremalias situacijas, incidentus, sužalojimus, gaisrus ir pan.
- Visos mokymo pratybos turi būti suderintos su PNKS.
- Apie NSS turi būti pranešta PNKS ir užpildytos formos.
- Mokymo padalinys yra visiškai atsakingas už tinkamą mokymo vietos naudojimą ir privalo laikytis visų su mokymo įstaigomis susijusių nurodymų ir taisyklių.

Kamufliažas

- Jei įmanoma, naudokite maskuojamus tinklus, nenaudokite augmenijos, nenaikinkite gamtos.
- Nežymėkite, nepažeiskite ir nepirtvirtinkite ženklų prie medžių.
- Naudokite negyvus medžius arba rąstus.

Transporto priemonės judėjimas

- Sustoję išjunkite transporto priemonės variklius.
- Laikykites nurodytą greitį apribojimų ir sumažinkite greitį iki **15 km/h** posūkiuose.
- Prisekite saugos diržus; draudžiama važiuoti krovininių skyriuose.
- Vairuotojai turi turėti transporto priemonės teises arba tarptautinį vairuotojo pažymėjimą.
- Vairuodami visada įjunkite priekinius žibintus.
- Degalų papildymas, priežiūra ir plovimas tik tam skirtose vietose.
- Vikšrinės transporto priemonės turi važinėti tam skirtuose keliuose ir vietovėse.
- Pagrindinis kelias į Rūdninkų gyvenvietę yra atviras tik ratinėms transporto priemonėms, kurių masė ne didesnė kaip **10 tonų**, o greitis ne didesnis kaip **40 km/h**.

Išsiliejus skysčiams

- Apie išsiliejusius skysčius informuoti PNKS.
- Visas valymo metu susidariusias užterštas medžiagas laikyti tam skirtuose konteineriuose.